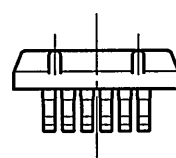
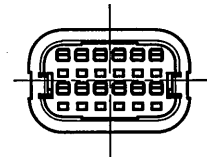
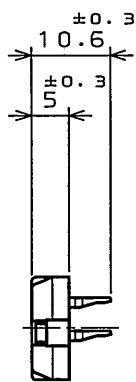
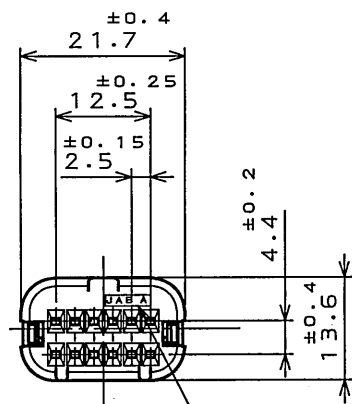
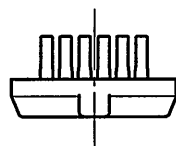


版数 REV.	年月日 DATE	DCN NO.	変更内容 DESCRIPTION	製図 DR.	担当 CHK.	査閲 APPD.	承認 APPD.
------------	-------------	---------	---------------------	-----------	------------	-------------	-------------



社標、キャビマーク刻印
 キャビマークは金型キャビ毎に
 A,B,C・・・の順に刻印する。
 Raised company logo
 and cavity mark.
 Cavity mark appears
 in alphabetical order.

符号 NO.	名称 DESCRIPTION	個数 QTY.	30%GF PBT 材 料 MATERIAL	仕 上 FINISH	備 考 REMARKS
-----------	-------------------	------------	------------------------------	---------------	----------------

仕様書 (SPECIFICATION)		第1版 (ORIGINAL DATE)	名称 (TITLE)		日本航空電子工業株式会社 JAPAN AVIATION ELECTRONICS INDUSTRY, LTD.
---------------------	--	---------------------	------------	--	---

一般公差 (GENERAL TOLERANCE)		製図 DR.	MX23A12XF1		
--------------------------	--	-----------	------------	--	--

寸法 (DIMENSION)	角度 (ANGLES)	担当 CHK.	FRONT CAP		図面番号 (DRAWING NO.) SJ100916
----------------	-------------	------------	-----------	--	--------------------------------

・ ±0.8	×° ±	査閲 APPD.	シリーズ (SERIES)		尺 度 (SCALE) 1:1
--------	------	-------------	---------------	--	--------------------

・X ±0.4	××° ±	承認 APPD.	MX23A		版数 (REV.) 1
---------	-------	-------------	-------	--	-------------------

・XX ±0.1				
・XXX ±				

DOF-0-211E(03.08)